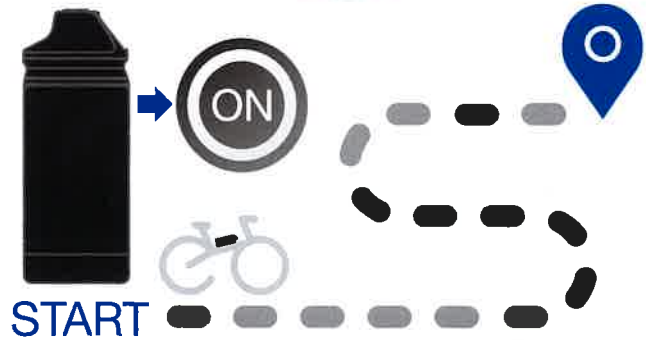




RAZŠIRJEVALNIK DOSEGA

HITRA NAVODILA ZA UPORABO



Na začetku dejavnosti povežite in vklopite svoj razširjevalnik dosega in ga vključite za celotno pot, tudi ko se ustavite.

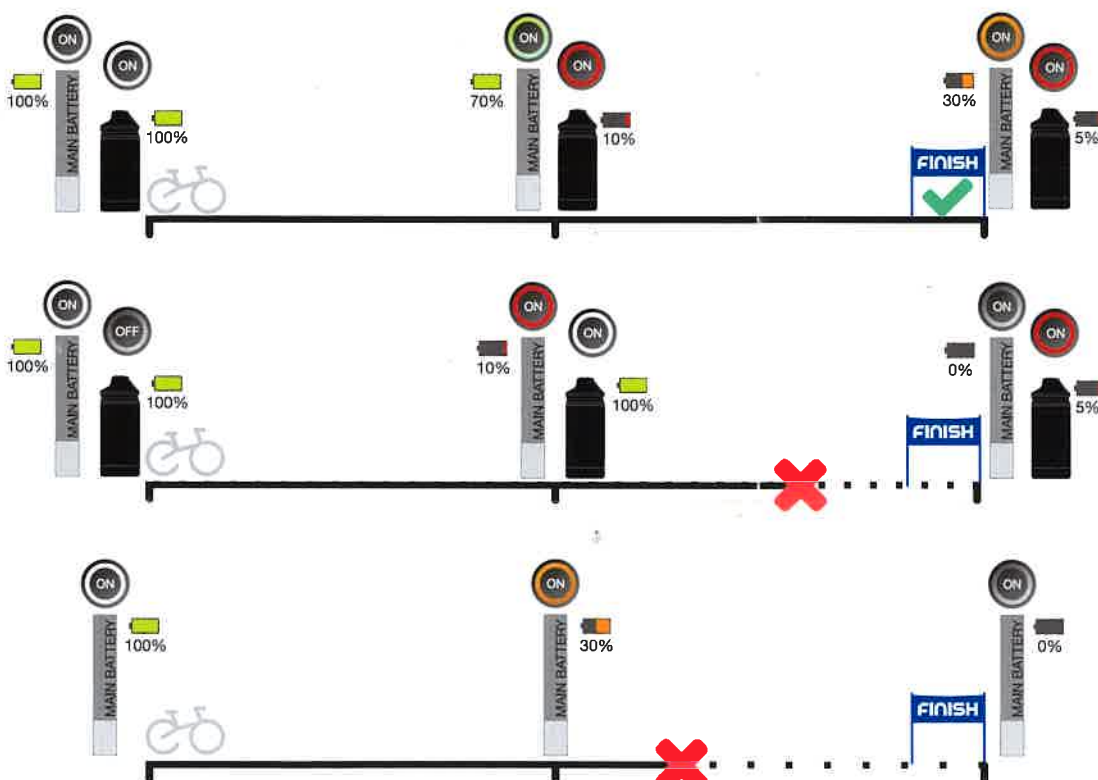
Čas polnjenja



v.1.0

Povečajte svojo avtonomijo

Ta baterija inteligentno deluje z vašim sistemom. Povežite se in ga vklopite na začetku poti, da dosežete največjo zmogljivost.



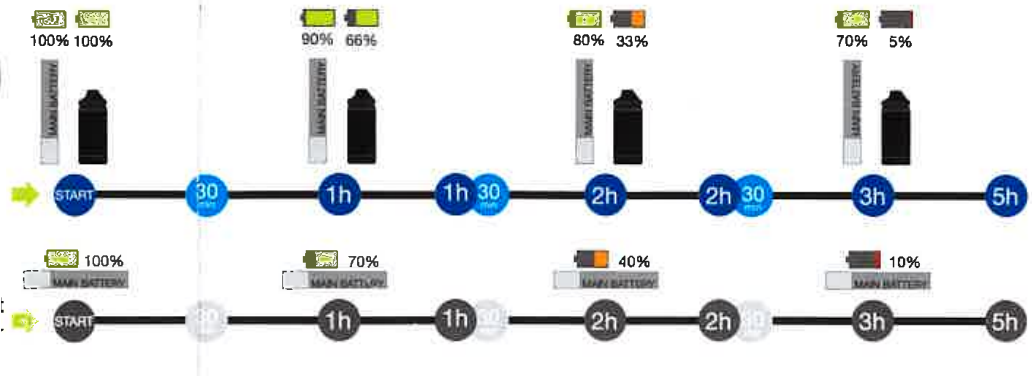
Ocenjena avtonomija glede na stopnjo asistenc

STOPNJA ASISTENCE 1



Kolo z razširjevalnikom dosega

Kolo brez razširjevalnika dosega

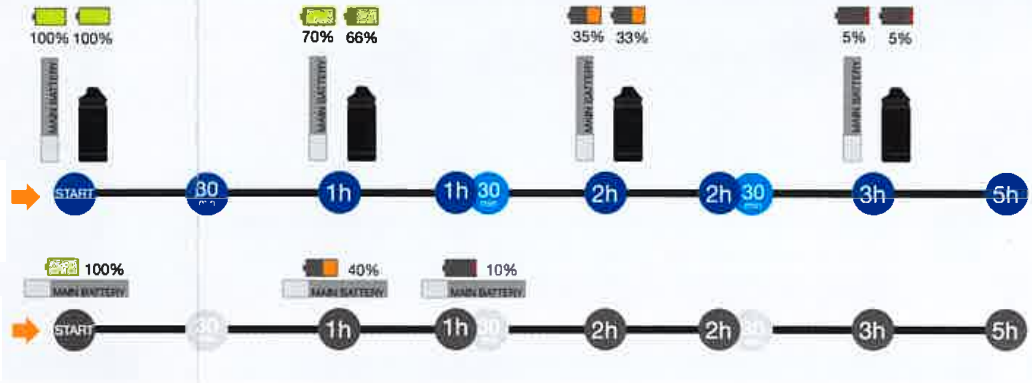


STOPNJA ASISTENCE 2



Kolo z razširjevalnikom dosega

Kolo brez razširjevalnika dosega

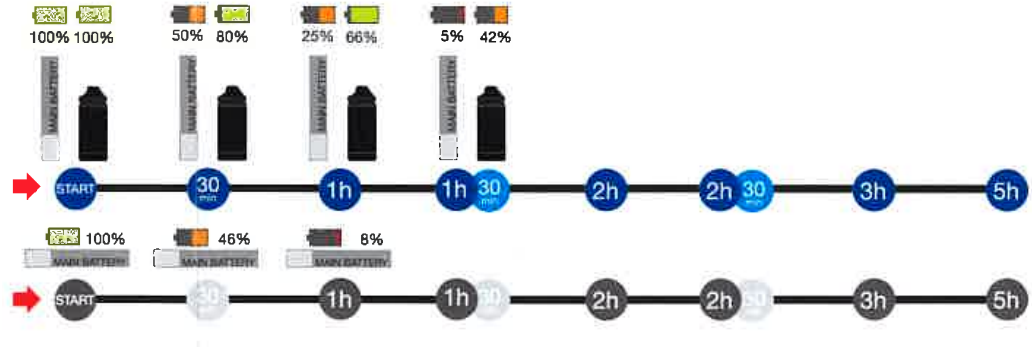


STOPNJA ASISTENCE 3



Kolo z razširjevalnikom dosega

Kolo brez razširjevalnika dosega



Priporočila za uporabo

- ON / A ON:** Turn the battery system ON or to 'A' mode before riding.
- Temperature:** Avoid use in temperatures below 10°C or above 40°C.
- Full Charge:** Charge the battery to 100% before long trips.
- Storage:** Store the battery in a shaded, dry place; avoid direct sunlight and moisture.
- Charging:** Use the correct charging cable and plug.
- Recovery:** If the battery is low (5%), stop riding and charge for 20 minutes to reach 30% before continuing.
- Weather:** Avoid riding in rain or snow.

1 VKLOP IN IZKLOP RAZŠIRJEVALNIKA DOSEGA

Kratek pritisk na gumb



Sistem se vklopi

Dolg pritisk na gumb



Sistem se izklopi

3 STOPNJE BATERIJE

>75%

>50%
<75%

>25%
<50%

>25%



2 NAPAKA SISTEMA



Če lučka RGB neprestano utripa v ROZA, je v sistemu napaka. za rešitev napake pogledjte **POGOSTO ZASTAVLJENA VPRAŠANJA**. Če tam ne najdete rešitve obiščite pooblaščen trgovino, kjer boste našli več informacij o napaki.

POGOSTO ZASTAVLJENA VPRAŠANJA

